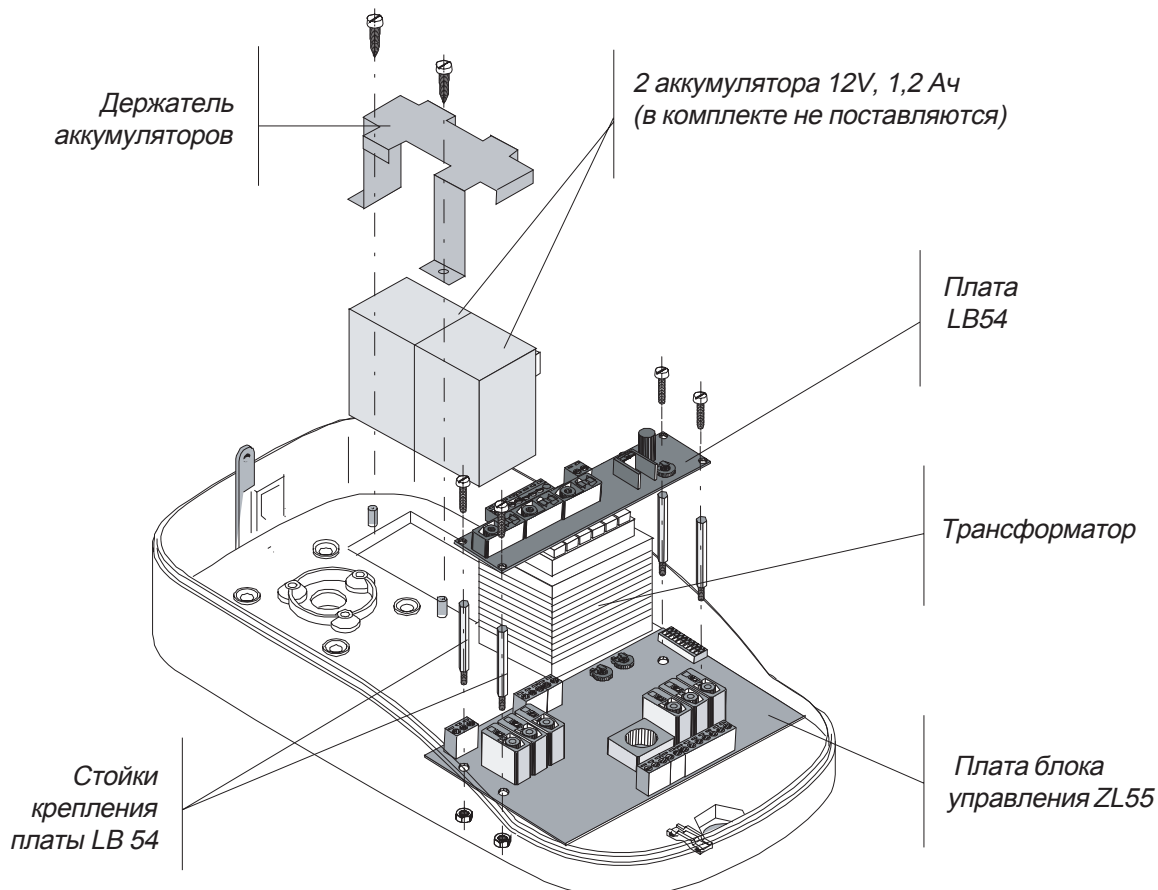


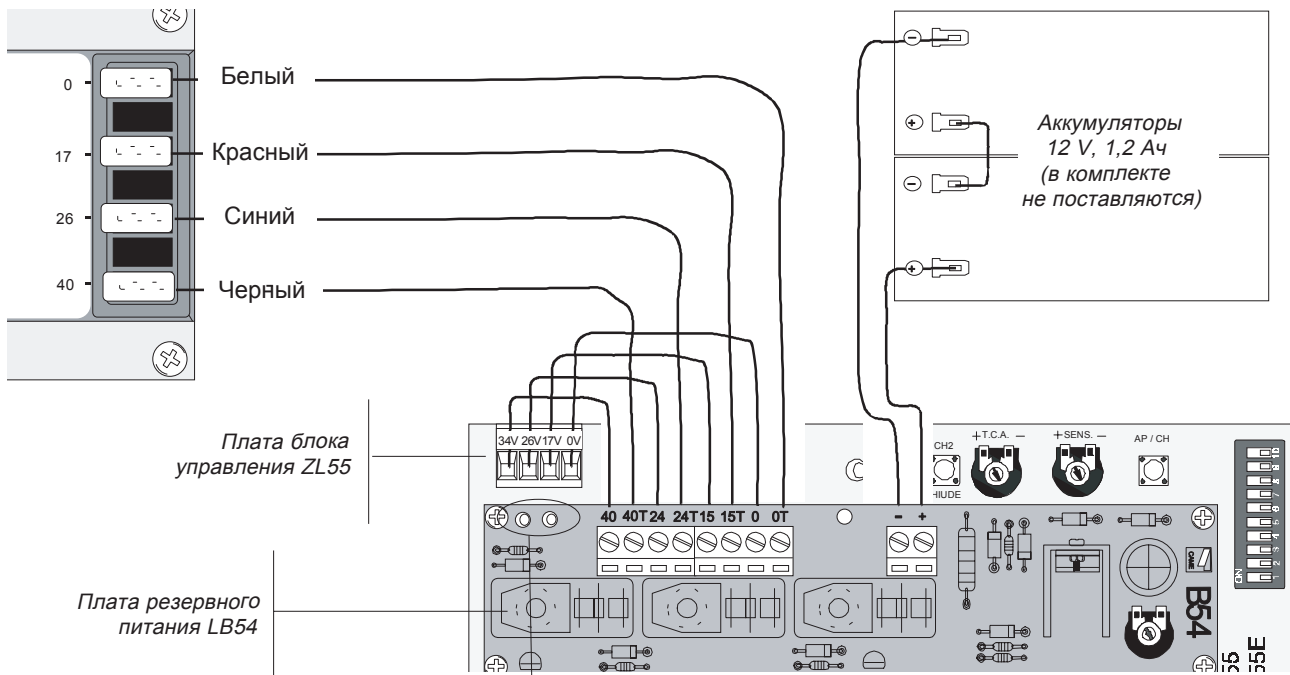
## УСТАНОВКА СИСТЕМЫ РЕЗЕРВНОГО ПИТАНИЯ В КОРПУС ПРИВОДА



- Закрепите плату резервного питания LB54 на стойках, установленных на плате блока управления ZL55.
- Установите аккумуляторы и закрепите их держателем.
- Электрические подключения производите согласно схемам представленным на странице 2.

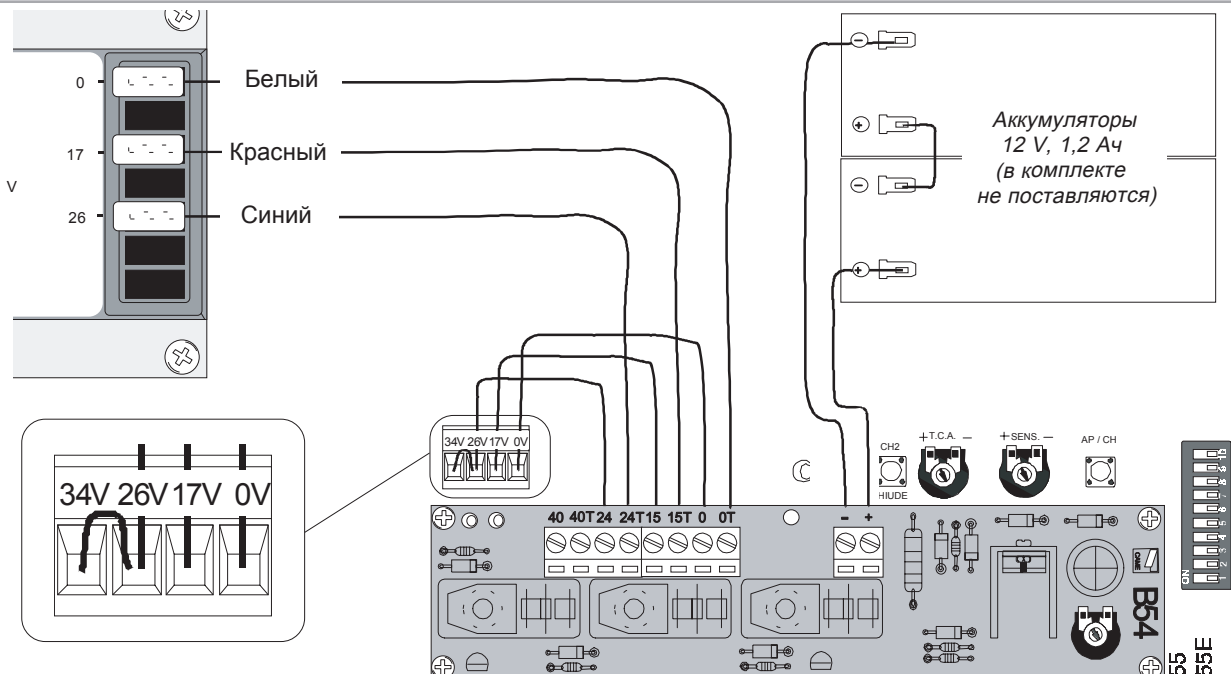
**ВНИМАНИЕ! Все подключения проводить при отключенном электропитании!**

## ПОДКЛЮЧЕНИЕ ПЛАТЫ РЕЗЕРВНОГО ПИТАНИЯ LB54 К ПРИВОДУ V700



ЗЕЛЕНЫЙ ИНДИКАТОР - Наличие основного питания (220V)  
КРАСНЫЙ ИНДИКАТОР - Аккумуляторы разряжены

## ПОДКЛЮЧЕНИЕ ПЛАТЫ РЕЗЕРВНОГО ПИТАНИЯ LB54 К ПРИВОДУ V600



Management quality certificate  
DIN EN ISO 9001



Registration №  
12 100 8953

Официальное представительство в Украине  
компании CAME Cancelli Automatici S.p.A.  
ООО «CAME Украина»  
03141, Киев  
ул. Николая Амосова 2, офис 4  
Тел.: (044) 270-48-18  
Факс: (044) 270-48-20  
Сервисная служба: [service@came.com.ua](mailto:service@came.com.ua)