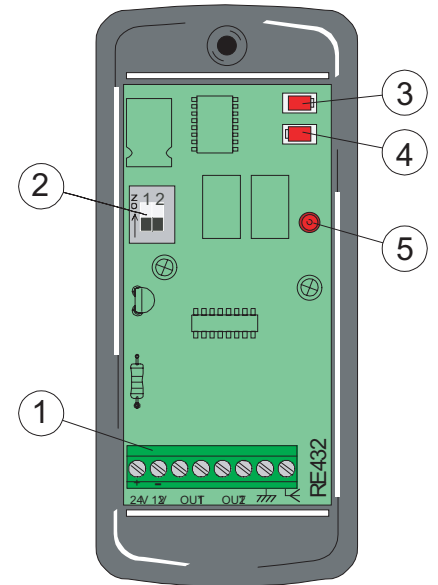


# RE432

Двухканальный универсальный радиоприемник команд управления с декодером (далее - приемник) 433,92 МГц (АМ). Класс защиты корпуса приемника IP54.

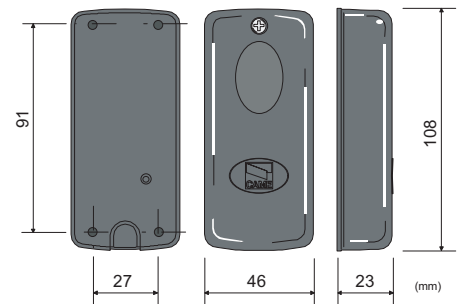
Предназначен для работы совместно с брелками-передатчиками CAME серии TOP/TAM на частоте 433,92МГц.

Оба канала радиоприемника работают в "моностабильном" режиме, однако второй радиоканал приемника может быть настроен для работы в "бистабильном" режиме.

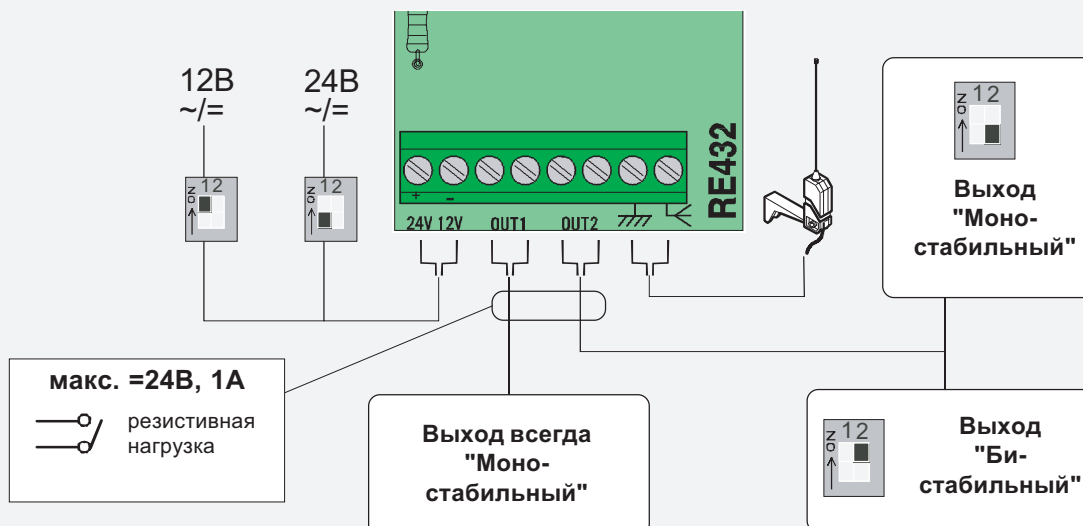


### Основные компоненты приемника

- 1 Колодка для внешних подключений
- 2 Микропереключатель выбора режимов работы
- 3 Кнопка запоминания радиокода первого канала
- 4 Кнопка запоминания радиокода второго канала
- 5 Светодиодный индикатор



### ПОДКЛЮЧЕНИЕ И ВЫБОР РЕЖИМОВ РАБОТЫ



## ПРОГРАММИРОВАНИЕ РАДИОПРИЕМНИКА

- 1) Установить необходимый код на брелке-передатчике.
- 2) Подать электропитание на приемник.
- 3) Нажать и удерживать кнопку запоминания радиокода первого канала приемника (индикатор должен мигать). Нажать необходимую кнопку на брелке-передатчике (индикатор должен загореться ровным светом).
- 4) Отпустить кнопки на приемнике и брелке-передатчике
- 5) При необходимости, запрограммировать второй канал приемника. Выполнить п. 1)-4) для кнопки запоминания радиокода второго канала.

**ПРИМЕЧАНИЕ** - Если необходимо изменить код, повторить п. 1)-4) процедуры программирования.

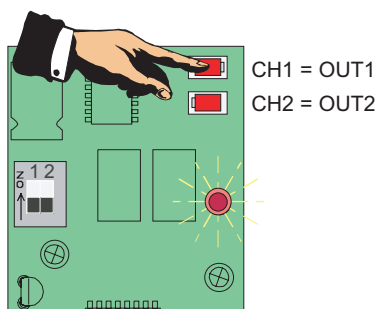


Рисунок 1

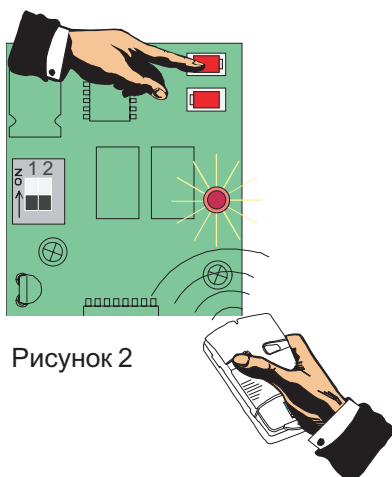
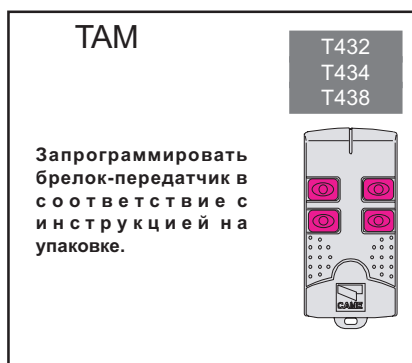
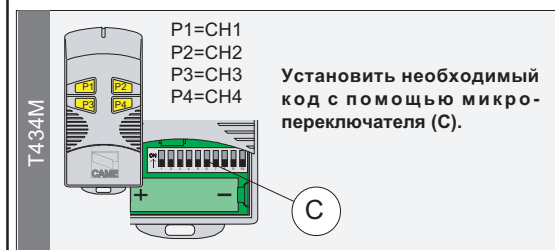
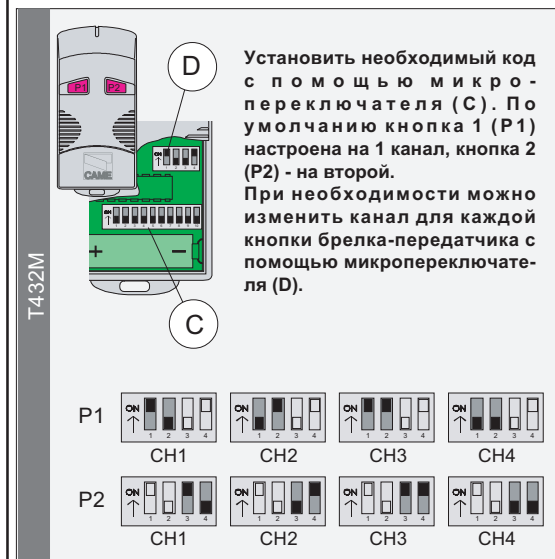


Рисунок 2



## УСТАНОВКА КОДА НА БРЕЛКЕ-ПЕРЕДАТЧИКЕ

### TOP



Официальное представительство в Украине  
компании CAME Cancelli Automatici S.p.A.  
ООО «CAME Украина»  
03141, Киев  
ул. Николая Амосова 2, офис 4  
Тел.: (044) 270-48-18  
Факс: (044) 270-48-20  
Сервисная служба: [service@came.com.ua](mailto:service@came.com.ua)